













Telefon: 08555 406 33 – 13
 Telefax: 08555 406 33 – 29
 Internet: www.evg-perlesreut.de
 E-Mail: netz@evg-perlesreut.de

Veröffentlichungspflichten StromNZV GJ 2015 gemäß § 17 Abs. 2

Beschreibung	Gesetz	MS	MS/NS	NS	Einheit
Jahreshöchstlast	§ 17 Abs. 2 Nr. 1	2.519	2.493	2.375	kW
Netzverluste	§ 17 Abs. 2 Nr. 2	81.975	163.950	275.484	kWh
Summenlast der nicht leistungsgem. Kunden	§ 17 Abs. 2 Nr. 3	 11.628.718	 11.439.083	 10.825.721	kW
Summenlast der Netzverluste	§ 17 Abs. 2 Nr. 3	 81.975	 163.950	 275.484	kW
Fahrplanprognose der SLP-Kunden	§ 17 Abs. 2 Nr. 4				kW
Analytische Restlastkurve	§ 17 Abs. 2 Nr. 4				kW
Höchstentnahmelast	§ 17 Abs. 2 Nr. 5	 1.510	 1.864	 2.423	kW
Bezug aus vorg. Netzebene	§ 17 Abs. 2 Nr. 5	 1.819.091	 4.462.182	 8.858.419	kWh
Summe aller Einspeisungen je Netzebene	§ 17 Abs. 2 Nr. 6	 3.424.646	 6.627.969	 5.349.328	kWh
Januar	§ 17 Abs. 2 Nr. 6	354.011	567.129	65.970	kWh
Februar	§ 17 Abs. 2 Nr. 6	280.851	470.837	192.786	kWh
März	§ 17 Abs. 2 Nr. 6	335.441	535.391	455.709	kWh
April	§ 17 Abs. 2 Nr. 6	361.957	623.369	648.592	kWh
Mai	§ 17 Abs. 2 Nr. 6	348.243	637.382	604.683	kWh
Juni	§ 17 Abs. 2 Nr. 6	296.760	643.015	716.341	kWh
Juli	§ 17 Abs. 2 Nr. 6	250.205	620.045	811.647	kWh
August	§ 17 Abs. 2 Nr. 6	223.021	565.688	733.245	kWh
September	§ 17 Abs. 2 Nr. 6	212.635	546.923	463.537	kWh
Oktober	§ 17 Abs. 2 Nr. 6	224.353	483.869	334.691	kWh
November	§ 17 Abs. 2 Nr. 6	236.436	432.160	173.709	kWh
Dezember	§ 17 Abs. 2 Nr. 6	300.731	502.162	148.418	kWh
Rückspeisung aus NE (in vorg. NE)	§ 17 Abs. 2 Nr. 6	 5.510.334	 4.836.441	 3.106.539	kWh
Januar	§ 17 Abs. 2 Nr. 6	75.094	57.203	24.107	kWh
Februar	§ 17 Abs. 2 Nr. 6	151.268	131.212	87.148	kWh
März	§ 17 Abs. 2 Nr. 6	425.179	369.353	246.499	kWh
April	§ 17 Abs. 2 Nr. 6	741.526	634.034	404.838	kWh
Mai	§ 17 Abs. 2 Nr. 6	711.299	602.219	362.838	kWh
Juni	§ 17 Abs. 2 Nr. 6	833.710	722.870	446.060	kWh
Juli	§ 17 Abs. 2 Nr. 6	852.503	769.465	514.244	kWh
August	§ 17 Abs. 2 Nr. 6	732.930	671.190	460.481	kWh
September	§ 17 Abs. 2 Nr. 6	467.213	418.863	262.842	kWh
Oktober	§ 17 Abs. 2 Nr. 6	284.427	256.854	171.519	kWh
November	§ 17 Abs. 2 Nr. 6	126.423	112.704	74.101	kWh
Dezember	§ 17 Abs. 2 Nr. 6	108.762	90.474	51.863	kWh
Mengen der Verlustenergie	§ 17 Abs. 2 Nr. 7	81.975	163.950	275.484	kWh
Preise der Verlustenergie	§ 17 Abs. 2 Nr. 7	4,604	4,604	4,604	ct/kWh